Banco di Sardegna
Gruppo BPER Banca

Guida light a Smart Trading

Il servizio di Trading Online del Gruppo BPER Banca

Indice

- Introduzione
- I miei mercati
- Portafoglio
- Ordini
- Mercati
- Analisi
- Focus: Scheda dettaglio titolo
- Focus: Inserimento ordine
- Per saperne di più

Per cercare più velocemente in questo documento usa i link dell'indice oppure su PC la funzione "CTRL+F" e su mobile la funzione "Trova".

I miei mercati

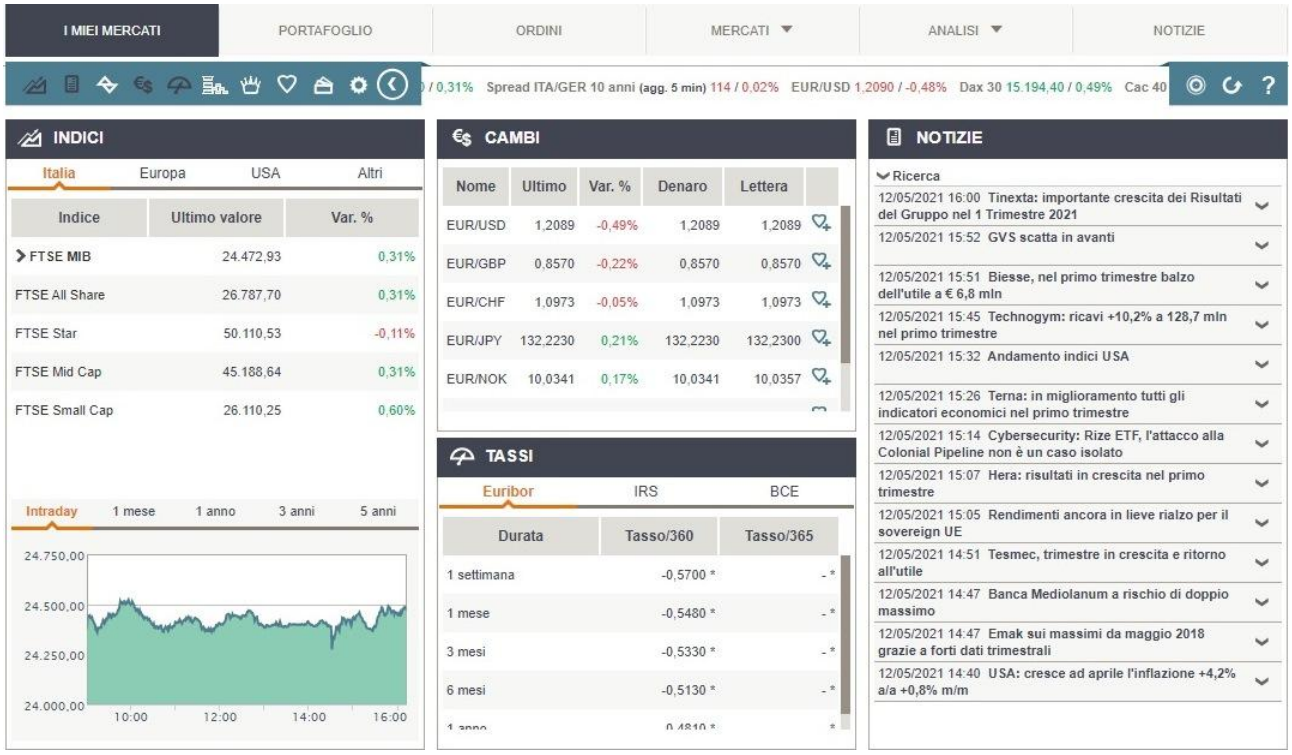

I miei mercati è la tua pagina iniziale, ti permette di costruire una vista personalizzata su mercati e quotazioni con grafici e informazioni a tua scelta.

Personalizzala abilitando o disabilitando i widget nella barra di comando.

Per rendere effettive le modifiche, ricordati di salvarle con “Salva Impostazioni”

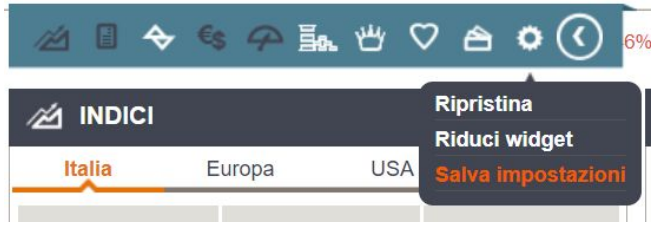

Lo sai che i widget sono trascinabili in altre posizioni? Vai in alto a destra con il mouse e clicca il selettore, tenendo premuto potrai spostare il blocco.

Introduzione

Smart Trading ti permette di operare sui seguenti mercati*:

- Azionario Italia (MTA, MTF e AIM)
- Azionario Germania e Francia (listino principale e selezione altri titoli)
- Azionario Belgio, Olanda, Portogallo (solo listino principale)
- Azionario USA mercati Nasdaq e NYSE
- Obbligazionario e Titoli di Stato (MOT, EuroTLX, HI-MTF)
- ETFplus per ETF/ETC/ETN
- Sedex per Covered Warrant e Certificati

Cosa mi serve per accedere ai canali Trading?

CODICE UTENTE

Lo hai ricevuto via SMS quando hai sottoscritto la tua utenza Smart e lo puoi recuperare cliccando sul link “Recupera il Codice Utente”.
Ti arriverà sul numero di telefono che hai fornito alla filiale (n. certificato).

PASSWORD

Trovi la password provvisoria tra i codici di sicurezza contenuti nella “*busta password*” ricevuta quando hai sottoscritto la tua utenza smart.
Attenzione! Conservala, ti servirà in caso di password smarrita o utenza bloccata.

Dove posso operare?

DA PC

Vai sul sito della tua banca e clicca “Accesso clienti” in alto a destra, poi sotto Smart Trading il bottone “Accedi” oppure da Smart Web dalla sezione Investimenti e Trading.

DA TABLET

Scarica app Smart Mobile Trading

Download on the App Store

GET IT ON Google Play

* Per conoscere il dettaglio dei mercati negoziabili consulta la Guida Multicanale

Portafoglio

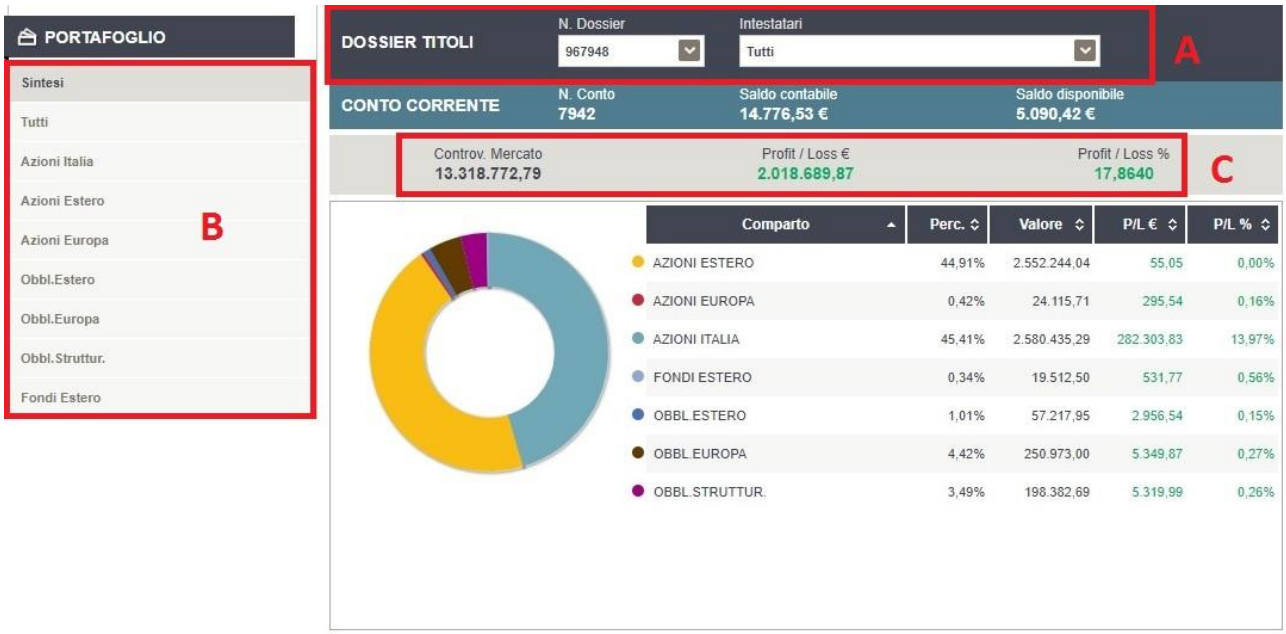

In questa pagina puoi controllare il tuo portafoglio.

Se hai più depositi, nella sezione **A** scegli quale visualizzare.

Nella sezione **B** scegli se vedere una sintesi del tuo portafoglio con il grafico, un elenco di tutti gli strumenti presenti oppure solo i singoli comparti.

In base alla selezione, si aggiorna la sezione **C** che mostra il controvalore e il profitto/perdita in valore assoluto e in percentuale.

Nel dettaglio degli strumenti sono indicati nell'ordine, il nome, il mercato di riferimento in cui è quotato, la quantità o numero pezzi in portafoglio, il prezzo medio di carico*, il prezzo di mercato, il controvalore di mercato e quindi il profitto/perdita in euro e in percentuale.

*ATTENZIONE! Il prezzo medio di carico non è calcolato in modo aritmetico ma secondo quanto previsto dalla normativa fiscale

Ordini

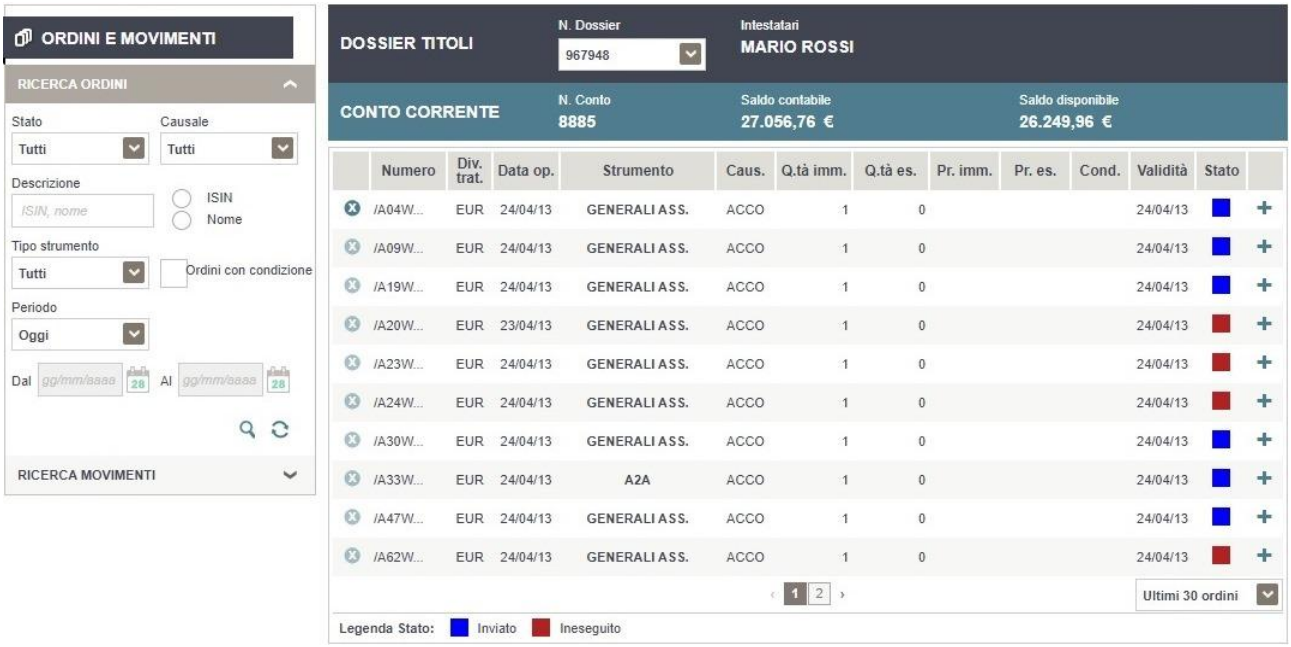

Accedi alla sezione **Ricerca Ordini** per interrogare gli ordini di compravendita inseriti. In caso di più depositi è sempre attiva la selezione per modificare quello visualizzato.

La pagina propone gli ordini inseriti in giornata. Se vuoi modificare i parametri di ricerca c'è un'apposita sezione sulla sinistra.
Per ogni riga viene mostrato un ordine e, in fondo alla riga c'è un quadratino colorato che ne indica lo stato.

Cliccando su un singolo ordine puoi vedere i dettagli ed effettuare la revoca (se ancora possibile).

E' presente inoltre la sezione *Ricerca Movimenti* che, con lo stesso funzionamento di *Ricerca Ordini*, permette di visualizzare i movimenti effettuati sul Deposito Titoli.

Mercati

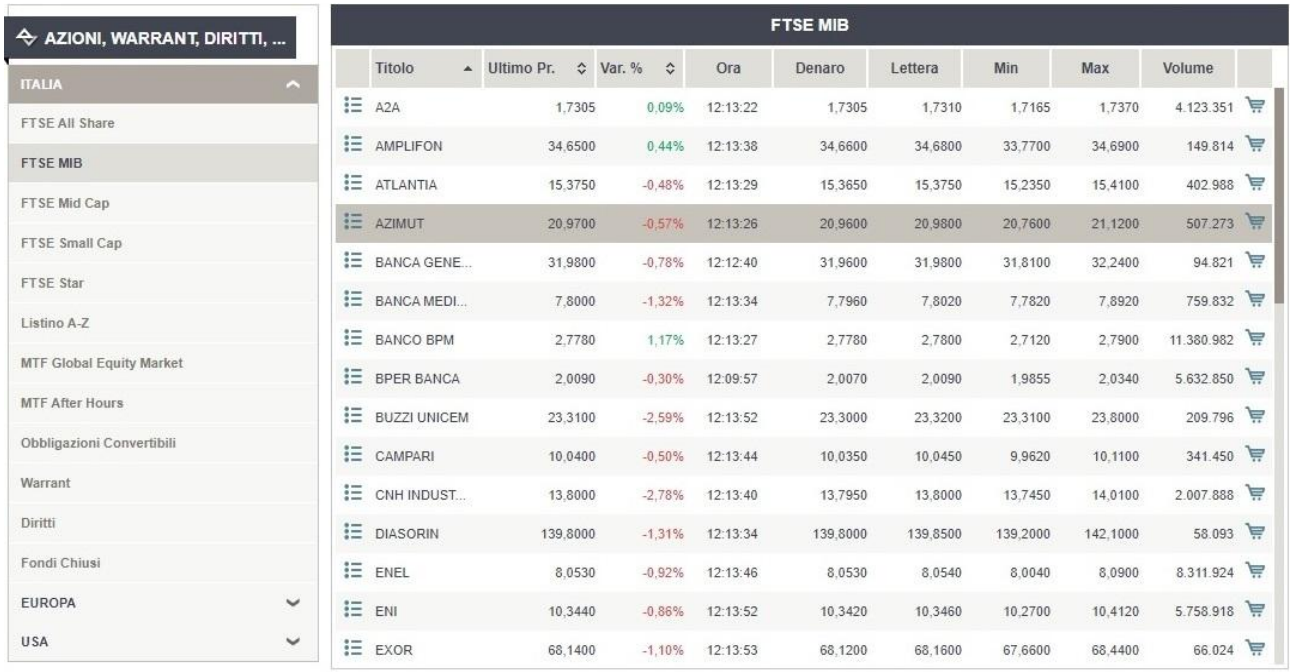

Titolo	Ultimo Pr.	Var. %	Ora	Denaro	Lettera	Min	Max	Volume
A2A	1,7305	0,09%	12:13:22	1,7305	1,7310	1,7165	1,7370	4.123.351
AMPLIFON	34,6500	0,44%	12:13:38	34,6600	34,6800	33,7700	34,6900	149.814
ATLANTIA	15,3750	-0,48%	12:13:29	15,3650	15,3750	15,2350	15,4100	402.988
AZIMUT	20,9700	-0,57%	12:13:26	20,9600	20,9800	20,7600	21,1200	507.273
BANCA GENE...	31,9800	-0,78%	12:12:40	31,9600	31,9800	31,8100	32,2400	94.821
BANCA MEDI...	7,8000	-1,32%	12:13:34	7,7960	7,8020	7,7820	7,8920	759.832
BANCO BPM	2,7780	1,17%	12:13:27	2,7780	2,7800	2,7120	2,7900	11.380.982
BPER BANCA	2,0090	-0,30%	12:09:57	2,0070	2,0090	1,9855	2,0340	5.632.850
BUZZI UNICEM	23,3100	-2,59%	12:13:52	23,3000	23,3200	23,3100	23,8000	209.796
CAMPARI	10,0400	-0,50%	12:13:44	10,0350	10,0450	9,9620	10,1100	341.450
CNH INDUST...	13,8000	-2,78%	12:13:40	13,7950	13,8000	13,7450	14,0100	2.007.888
DIASORIN	139,8000	-1,31%	12:13:34	139,8000	139,8500	139,2000	142,1000	58.093
ENEL	8,0530	-0,92%	12:13:46	8,0530	8,0540	8,0040	8,0900	8.311.924
ENI	10,3440	-0,86%	12:13:52	10,3420	10,3460	10,2700	10,4120	5.758.918
EXOR	68,1400	-1,10%	12:13:53	68,1200	68,1600	67,6600	68,4400	66.024

Da questa sezione accedi ai tutti i Mercati e Listini disponibili.

Scegli inizialmente la tipologia di strumento (Azioni, Obbligazioni, etc) quindi sulla sinistra trovi i mercati presenti per quello strumento e per ogni mercato gli eventuali listini.

In ogni listino gli strumenti sono mostrati in ordine alfabetico con le principali informazioni di quotazione e, al termine della riga, con puoi eseguire la compravendita.

Cliccando invece sul nome del titolo/strumento accedi alla scheda di dettaglio (vedi sezione specifica). Qui vedi tutte le informazioni relative alla quotazione e puoi sempre eseguire la compravendita

Le quotazioni non sono in tempo reale e vorresti visualizzarle?
Chiedi alla tua Filiale un upgrade del tuo profilo!

Analisi

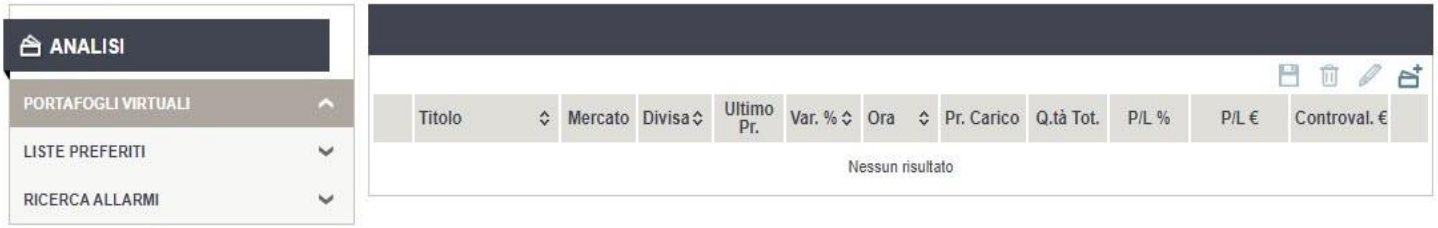

In questa sezione trovi:

- i **Portafogli Virtuali**, dove puoi misurare i tuoi investimenti senza effettuare realmente acquisti e vendite;
- le tue liste **Preferiti**, l'elenco personalizzato dei titoli che ti interessano;
- la lista degli **Alert**, gli avvisi personalizzati su quotazioni, prezzi dei tuoi titoli.

Per creare una o più Lista Preferiti e uno o più Portafogli Virtuali premi sulle icone e

Per aggiungere titoli/strumenti alle tue Liste Preferiti o ai tuoi Portafogli Virtuali oppure per creare un Alert vedi la sezione dedicata alla Scheda dettaglio titolo

Anche qui con il simbolo puoi effettuare la compravendita.

Attenzione! Nel Portafoglio Virtuale avviene comunque una compravendita reale!

FOCUS: Scheda dettaglio titolo

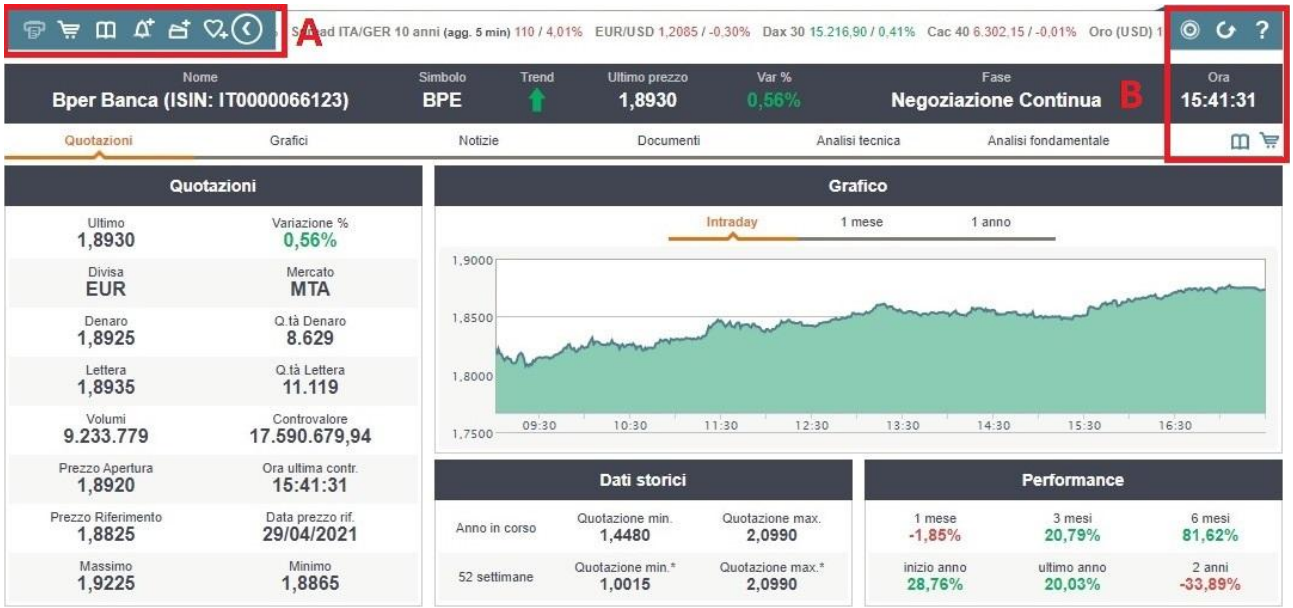

Ogni volta che effettui la ricerca o all'interno di un listino clicchi sul nome di uno strumento accedi alla sua Scheda titolo.
La pagina iniziale propone un riassunto di tutte le informazioni sulla quotazione, le altre schede ti permettono di esplorare grafici, notizie, documenti e analisi varie.

In ogni scheda sono sempre presenti questi pulsanti:

Sezione A

- stampa la pagina
- effettua una compravendita
- apri il Book (se previsto)
- inserisci un Alert
- aggiungi al Portafoglio Virtuale
- aggiungi ai Preferiti

Sezione B

- attiva aggiornamento real time automatico (se previsto)
- aggiorna manualmente le quotazioni
- apri il Book (se previsto)
- effettua una compravendita

L'aggiornamento real time in push e il book non si attivano?
Contatta la tua Filiale e chiedi il cambio del tuo profilo!

FOCUS: Inserimento ordine

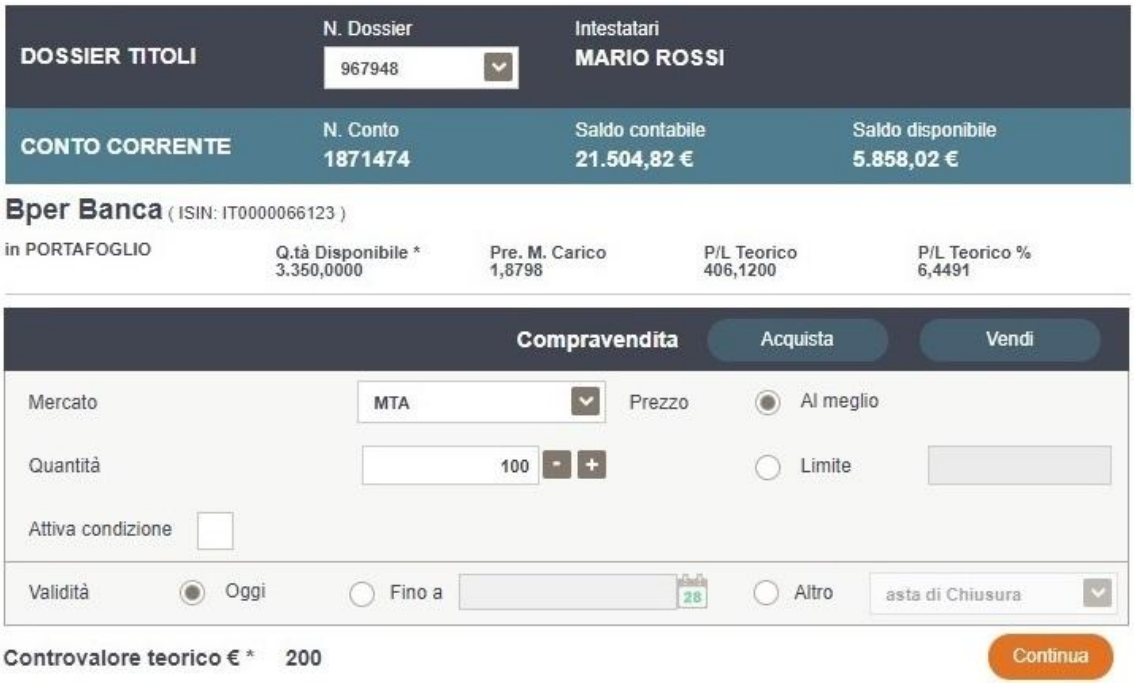

Ogni volta che in corrispondenza di uno strumento vedi il simbolo puoi inserire un ordine con un click. Se hai più di un deposito devi scegliere quale usare.

Nella videata dell'ordine trovi il numero e l'intestazione del deposito, il saldo del conto corrente collegato e, se hai già quel titolo in portafoglio, la quantità disponibile e il rendimento che sta dando in quel momento.

Nei parametri dell'ordine imposta nell'ordine:

- **Compravendita: scegli se acquistare o vendere**
- **Mercato:** su quale mercato operare l'ordine
- **Quantità:** quanti pezzi compravendere
- **Prezzo:** se "al meglio" il sistema ricerca automaticamente il miglior prezzo disponibile in quel momento, se "limite" il sistema fa partire l'ordine solo se c'è disponibile un prezzo pari o più favorevole a quello impostato
- **Attiva condizione:** opzione facoltativa, vedi apposito focus
- **Validità:** scegli se mantenere l'ordine valido "Oggi" solo per la giornata in corso, "Fino a" per un periodo fino a 30gg o "Altro" per le fasi di asta

Il tasto "Continua" ti rimanda ad una schermata di riepilogo con tutti i dati dell'ordine e poi con "Conferma" procedi all'invio finale.

NB: la funzione "Attiva condizione", la validità per più giorni e l'inserimento di prezzo "al meglio" non è disponibile per tutti i mercati

Per saperne di più

ATTIVA CONDIZIONE, COME FUNZIONA

E' una scelta opzionale che si può attivare in fase di inserimento ordine e permette di inviare un ordine di vendita se si raggiunge un determinato prezzo inferiore a quello attuale, o di inviare un ordine di acquisto se si raggiunge un prezzo superiore a quello attuale.

Ad es. ho un titolo in portafoglio che voglio mantenere, ma per cautelarmi da possibili perdite, vendere solo se scende ad un determinato prezzo, scelto da me. Quando viene selezionata la funzione, si apre una casella dove impostare il prezzo a nostra scelta che faccia scattare l'ordine.

PREZZO MEDIO DI CARICO, COME SI CALCOLA

Il prezzo medio di carico di uno strumento è calcolato come media ponderata di tutti gli acquisti di quello strumento in un determinato giorno, anche se nel mezzo sono avvenute delle vendite.

Nel caso che lo strumento in oggetto fosse in portafoglio anche alla chiusura del giorno precedente, gli acquisti di oggi, mediano con il prezzo medio di carico calcolato al giorno precedente.

Successivamente si "scaricano" le vendite effettuate in giornata con determinazione di plus/minusvalenza. Per questo motivo, in caso di operazioni intraday, non è possibile determinare il PMC fino alla chiusura della giornata.

Hai bisogno di assistenza?

Il Servizio Clienti è disponibile per informazioni 24 ore su 24, 7 giorni su 7 al numero 800 22 77 88 (dall'estero al +39 059.2919622).

A disposizione anche il supporto via chat sul sito della tua banca!